

# RIEDER & CIA. S.A.C.I.

## NOTAS A LOS ESTADOS FINANCIEROS AL 30 DE JUNIO DE 2024

### 1. El Ente.

"Rieder & Compañía" Sociedad Anónima, Comercial e Industrial fue constituida por Escritura Pública pasada ante el Escribano Don Saúl Martínez Fretes, en fecha 2 de junio de 1964, habiéndose aprobado los mismos y reconocida su personería jurídica por Decreto del Poder Ejecutivo de la Nación N° 5880 de fecha 30 de junio de 1964 e inscripto en el Registro Público de Comercio. Los estatutos vigentes de la sociedad constan en Escritura Pública N° 418 de fecha 13 de mayo de 1996, inscripta en el Registro de Personas Jurídicas y Asociaciones bajo el N° 302 de fecha 1° de julio de 1996 y en el Registro Público de Comercio bajo el N° 662 en fecha 12 de julio de 1996. Según Escritura Pública N° 88 de fecha 23 de junio de 1999, por acta de asamblea general extraordinaria N° 37 de fecha 20 de abril de 1999, fue aprobado el aumento del capital autorizado a Gs. 60.000.000.000, el cual se encuentra totalmente integrado. Asimismo, según Escritura Pública N° 73 de fecha 23 de noviembre de 2004, por acta de asamblea general extraordinaria N° 44 de fecha 05 de noviembre de 2004, fue aprobado el aumento del capital social a Gs. 83.000.000.000, el cual se encuentra totalmente integrado. De la misma forma, a través de la mencionada escritura, se ha realizado las modificaciones de los estatutos sociales a los efectos de adecuarlo a las normas legales del Mercado de Valores, y de esa forma permitir a la empresa realizar oferta pública de valores con el fin de captar recursos financieros para capital operativo, proyectos e inversiones. Asimismo, según Escritura Pública N° 67 de fecha 20 de mayo de 2010, por acta de asamblea general extraordinaria N° 51 de fecha 21 de abril de 2010, fue aprobado el aumento del capital social a Gs. 125.000.000.000, el cual se encuentra totalmente integrado. Según Escritura Pública N° 107 de fecha 11 de junio de 2013, por acta de asamblea general extraordinaria N° 55 de fecha 30 de abril de 2013, fue aprobado el aumento del capital social a Gs. 250.000.000.000, el cual se encuentra totalmente integrado. Según Escritura Pública N° 136 de fecha 11 de noviembre de 2016, por acta de asamblea general extraordinaria N° 59 de fecha 27 de abril de 2016, fue aprobado el aumento del capital social a Gs. 310.000.000.000, el cual se encuentra totalmente integrado. Por Escritura Pública N° 59 de fecha 19/09/2017 fue protocolizado la fusión de Postillón S.A. como sociedad absorbida y Rieder & Cía. S.A.C.I., como sociedad absorbente y eleva el capital social autorizado a G. 650.000.000.000 de los cuales G. 482.236.000.000 se encuentran integrados.

La Sociedad tendrá una duración de cincuenta (50) años contados a partir del día en que la modificación de los estatutos sociales sea registrada en los correspondientes Registros Públicos, pudiendo ser prorrogado su término o anticiparse su disolución por resolución de la Asamblea General de Accionistas.

### 2. Políticas de Contabilidad.

La Sociedad adopta sus políticas de contabilidad, siguiendo los criterios de las Normas de Información Financiera (NIF) emitidas por el Consejo de Contadores Públicos del Paraguay



# RIEDER & CIA. S.A.C.I.

## a) Moneda de cuenta.

Los presentes estados financieros, han sido preparados en base a la moneda oficial del Paraguay, el guaraní.

## b) Efectos de la inflación.

Los estados financieros han sido preparados en base a cifras históricas, sin considerar el efecto que las variaciones en el poder adquisitivo de la moneda local pudieran tener sobre los rubros no monetarios que los componen, debido a que la corrección monetaria no es un principio de contabilidad de aceptación generalizada ni una norma vigente en el Paraguay. Constituye una excepción al criterio descrito, el ajuste por diferencia de cambio y el revalúo obligatorio de los bienes del activo fijo en virtud a lo que establece la Ley 125/91.

## c) Moneda Extranjera.

Los activos en moneda extranjera se valúan al tipo de cambio comprador vigente a la fecha de cierre y los pasivos se valúan al tipo de cambio vendedor.

Las diferencias netas de cambio devengadas por fluctuaciones en los tipos de cambio entre las fechas de concertación de las operaciones y su liquidación o valuación al cierre del período se imputan a la cuenta Diferencias de Cambio del Estado de Resultados.

La empresa mantiene como política realizar los ajustes por diferencia en el tipo de cambio al cierre de cada mes durante el ejercicio.


## d) Reconocimiento de ingresos y egresos.

Para el reconocimiento de las ganancias y pérdidas se ha aplicado el principio de lo devengado excepto los intereses moratorios que, en algunos casos, se contabilizan en el momento del cobro.

## e) Propiedad, planta y equipos.

Los bienes de uso son registrados en base a su costo de adquisición conforme disposiciones de la ley 6380/2019.-

Las depreciaciones son computadas a partir del mes siguiente de la incorporación con cargo a resultados del ejercicio, utilizando el sistema lineal. A partir del año 2020 los bienes de uso son revaluados conforme a las disposiciones de la Sub-Secretaria de Estado de Tributación, artículo 11 de la Ley 6380/19, así como las estimaciones de vida útil y el valor residual por cada tipo de bien. El costo, la revaluación y la depreciación acumulada de los bienes vendidos o retirados, son eliminados de las cuentas del activo, y la ganancia o pérdida es aplicada a resultados.



# RIEDER & CIA. S.A.C.I.

## f) Valuación de existencias.

Las Unidades Nuevas (Automóviles, Tractores, Implementos Agrícolas y Maquinarias Pesadas) se valúan a su costo de adquisición, inferior a su valor de realización.

Las unidades usadas tomadas como parte de pago son incorporadas al inventario al valor de tasación practicado por la empresa más todos los gastos de acondicionamiento del bien para su posterior venta.

Los inventarios de Repuestos, Materiales Telefónicos e Industriales están valuados al costo promedio ponderado.

## g) Previsión por incobrables.

La empresa constituye provisiones para deudores de dudoso cobro a los efectos de regularizar aquellos créditos que, a entender de la Dirección, presentan riesgos de su total recuperación. La política implementada es la previsión de aquellos créditos que hubieran transcurrido treinta y seis meses a partir del momento en que se hicieron exigibles, sin haber sido percibidos.

## 3. Disponibilidades.


Comprende; en guaraníes:

	Moneda	Saldo M/E	2024	2023
<b>Caja</b>				
Guaraníes	Gs.	-	3.290.060.333	2.169.113.595
Fondo fijo			389.704.016	250.282.997
Dólares	US\$	0,00		0
<b>Total en Caja (a)</b>			<b>3.679.764.349</b>	<b>2.419.396.592</b>
<b>Bancos</b>				
Banco Basa S.A.	PYG		662.043.299	12.108.121
Banco Basa	USD	399,41	3.009.155	4.991.762
Banco Atlas S.A.	PYG		383	106.956.155
Banco Atlas	USD	240,62	1.812.831	100.196.980
Banco Continental S.A.E.C.A.	PYG		423.476.143	224.718.828
Banco Continental S.A.E.C.A.	USD	61.253,39	461.483.040	76.894.881
Banco Nación Argentina	PYG		16.408.113	16.484.841
Banco Nación Argentina	USD	4.384,89	33.035.761	31.791.855
Banco Do Brasil	PYG		10.264.453	10.264.453
Banco Do Brasil	USD	4.937,89	37.202.063	36.118.639
Banco Familiar S.A.E.C.A.	PYG		15.365.204	19.238.084
Banco Familiar S.A.E.C.A.	USD	1881,6	14.175.974	14.158.616
Banco GNB Paraguay	PYG		31.814.878	55.397.411
Banco GNB Paraguay	USD	1.581,39	11.914.192	1.214.046
Banco Interfisa S.A.E.C.A	PYG		5.976.993	244.609.495



# RIEDER & CIA. S.A.C.I.

Banco Interfisa S.A.E.C.A	USD	91,80	691.621	26.844.366
Banco Itapúa S.A.E.C.A.	PYG		-765.459	-765.459
Banco Itaú Paraguay S.A.	PYG		288.694.437	122.950.827
Banco Itaú Paraguay S.A.	USD	3.548,78	26.736.509	119.065.022
Banco Nacional de Fomento	PYG		13.170.406	55.447.827
Banco Regional S.A.E.C.A.	PYG		0	7.469.068
Banco Regional S.A.E.C.A.	USD	0,00	0	4.430.428
Bancop S.A	PYG		937.690.221	12.906.643.185
Bancop S.A	USD	121.977,10	918.975.471	23.690.838
BBVA Banco	PYG		0	149.000.124
BBVA Banco	USD	0,00	0	18.504.852
UENO BANK	PYG		2.789.597	2.941.485
UENO BANK	USD	1.243,21	9.366.344	2.181.029
Banco Rio S.A	USD	87.873,09	662.035.860	617.931.386
Banco Rio S.A	PYG		13.721.111	18.350.430
Solar Financiera S.A.E.C.A	PYG		1.588.023	8.709.743
Solar Financiera S.A.E.C.A	USD	0,25	1.884	574.471
Sudameris Bank S.A.E.C.A.	PYG		261.895.641	69.874.141
Sudameris Bank S.A.E.C.A.	Euros	1.206,61	9.736.908	50.828.661
Sudameris Bank S.A.E.C.A.	USD	529,83	3.991.739	37.650.657
TU Financiera	PYG		606.235	528.727
TU Financiera	USD		0	0
Visión Banco S.A.E.C.A.	PYG		36.670.555	16.338.625
Visión Banco S.A.E.C.A.	USD	69,80	525.873	402.601.187
Financiera CEFISA S.A.E.C.A.	USD		0	3.582.999
Zeta Banco	PYG		9.442.435	0
Zeta Banco	USD	0,56	4.219	0
<b>Total en Bancos (b)</b>			<b>4.925.552.114</b>	<b>15.620.518.787</b>
<b>Otros Valores</b>				
Cheque Cargos Diferidos	US\$	0,00	555.008.309	756.171.821
Cheque Cargos Diferidos	Gs.		556.306.774	1.886.321.054
Valores al Cobro	Gs.	-	264.560.345	77.480.028
<b>Total en Otros Valores (c)</b>			<b>1.375.875.428</b>	<b>2.719.972.903</b>
<b>Total Disponible (a) + (b) + (c)</b>			<b>9.981.191.891</b>	<b>20.759.888.282</b>



# RIEDER & CIA. S.A.C.I.

## 4. Clientes.

Este rubro está compuesto por facturas y comisiones pendientes de cobro y se compone, en guaraníes:

	2024	2023
Corto Plazo		
Cientes	129.102.331.016	155.242.300.552
Previsión para Cuentas Incobrables	-4.495.731.612	-1.966.977.970
<b>Total Corto Plazo</b>	<b>124.606.599.404</b>	<b>153.275.322.582</b>
Largo Plazo		
Cientes	102.622.266.389	123.852.442.689
<b>Total Largo Plazo</b>	<b>102.622.266.389</b>	<b>123.852.442.689</b>
<b>Total</b>	<b>227.228.865.793</b>	<b>277.127.765.271</b>

## 5. Anticipo de Proveedores del Exterior.

Este rubro está compuesto por anticipos realizados para el envío de repuestos de la línea automotriz. Además, anticipos a los proveedores del área de Energía y Proyectos tendientes al envío posterior de los materiales y equipos necesarios en los proyectos de infraestructura.

El saldo se compone como sigue:

	30/6/2024	30/6/2023
Siemens Industrial S.A.	4.547.123.927	1.410.714.452
QATAR INTERNATIONAL CABLES COMPANY	0	3.854.704.203
SIEMENS ENERGY BRASIL LTDA.	2.264.643.750	0
SIEMENS S.A.S.(COLOMBIA)	1.701.629.089	0
MAHINDRA AND MAHINDRA LTD	944.096.916	888.857.647
PHOENIX CONTACT Gmb H & Co. KG	313.390.299	31.763
VTF LATIN AMERICA S.A.	266.703.600	180.143.560
MAHINDRA AND MAHINDRA LIMITED	263.925.588	254.256.958
BUPA WORLDWIDE PREMIUM TRUST	261.476.963	0
CHADHA INC	239.753.729	16.073.204
TRENCH HIGH VOLTAGE PRODUCTS LTD.	224.409.608	0
Rittal Sistemas Eletromecânicos Ltda.	216.179.240	117.740.945
INCOMISA	170.939.755	164.677.560
SHANDONG WEIMAN MACHINERY CO.,LTD	151.051.276	0
BALIKESIR ELEKTROMEKANIK SANAYI	116.522.730	0
PPC (Shanghai) Trading Ltd	94.024.320	0
PPC SANTANA EQUIPAMENTOS ELETRICOS LTDA	91.538.100	0
VOLVO CONSTRUCTION EQUIPMENT AB (REPUESTOS-PALAS CARGADORAS)	82.847.932	54.487.258
VOLVO CONSTRUCTION EQUIPMENT AB (RESPUESTOS-PALAS CARGADORAS)	3.471.441	
SIEMENS S.A. (ARGENTINA)	80.592.629	0
FORJASUL CANOAS SA IND METALURGICA	62.940.317	0
GSN SERVICIOS LTDA	61.801.703	59.537.664




# RIEDER & CIA. S.A.C.I.

ALI TARKAN OCAL	46.146.277	44.455.758
MONTREAL INDUSTRIA DE TAPETES LTDA	27.180.789	26.185.050
Unify Gmbh & Co. KG	14.621.549	0
TREETECH TECNOLOGIA LTDA	14.099.881	13.583.347
AGCO INTERNATIONAL GMBH (REPUESTOS)	13.390.067	7.741.114
TIANJIN CITY P.R.E. IMP & EXP TRADE CO., LTD	10.942.457	59.966.249
BRASTRAFO SERVICIO EM TRANSFORMADORES	8.536.500	9.513.000
Leravo SA	8.475.750	0
AGCO DO BRASIL SOLUCOES AGRICOLAS LTDA. (RMJ) (REPUESTOS)	8.287.400	0
EUROFRANCE	6.762.660	0
VOLVO CONSTRUCTION EQUIPMENT NORTH AMERICA,LLC (REP.MAQ.V.)	5.677.211	925.758
PRESEL SAC	2.641.646	3.121
VOLVO CAR CORPORATION (UNIDADES)	2.448.550	1.373.540.210
BRASTRAFO	1.558.250	1.736.500
SIEMENS S.A.C	489.710	471.770
SIEMENS S.A.	0	340.981
EVERY CONTROL SOLUTIONS	243.900	0
CMA CGM SA	150.077	144.579
250433 - DEUGRO (Perú) S.A.C.	75	0
Salvi Eletro Fittings Materiais Elétrico	75	78.921.678
DEUGRO (Perú) S.A.C.	73	73
ALCOBRA GMBH	0	1.096.134.753
Benning Conversión de Energía S. A.	0	574.224.974
Los Conce S.A.	0	426.031.826
SDCEM	0	349.300.258
MARCON MOVEIS PLANEJADOS LTDA	0	217.577.848
ACE Industrial S.R.L	0	101.822.482
PPC CAB AS	0	90.579.840
HUBBELL DO BRASIL IND COM IMP EXP DE EQUIPAMENTOS	0	69.646.970
CIRCONTROL S.A	0	65.015.568
<b>TOTALES</b>	<b>12.330.715.809</b>	<b>11.609.088.921</b>

## 6. Otros Créditos.

En este rubro se exponen las facturas con cargo a nuestras representadas por los servicios de garantía brindadas a los clientes, cuyos vehículos y maquinarias se encuentran dentro de la mencionada garantía. Facturas por aportes comerciales realizadas por las representadas, anticipos a despachantes, aduanas, etc.

	30/6/2024	30/6/2023
Deudores Varios	0	1.415.056.327
Garantía y Reclamos	2.799.766.928	1.319.165.305
Recibos a Aplicar	0	0
Dirección General de Aduanas	974.869.291	649.913.682



# RIEDER & CIA. S.A.C.I.

Depósitos en Garantía	82.462.701	64.996.000
Anticipo a despachantes	614.323.767	262.569.677
Alquileres Pág. Por Adelantado	126.462.339	270.278.419
Anticipo a proveedores locales	0	729.172.995
Otros créditos	519.554.342	47.077.147
Total Otros Créditos	<b>5.117.439.368</b>	<b>4.758.229.551</b>

## 7. Existencias.

Este rubro comprende; en guaraníes:

	30/6/2024	30/6/2023
	Importe en G.	Importe en G.
<b>Mercaderías</b>		
Tractores Valtra	11.969.503.491	11.796.723.068
Tractores Usados	0	1.258.020.711
Plantadora Valtra	5.079.119.133	5.775.374.925
Pulverizadora Valtra	1.059.452.898	1.143.835.009
Implementos Valtra	147.480.232	148.462.163
Implementos Civemasa	13.152.404	13.152.404
Implementos usados en trámite	268.144.228	510.546.076
Implementos agrícolas	316.357.569	356.344.563
JF Máquinas Agrícolas	10.073.968	10.073.968
Automóviles Volvo	1.080.398.793	5.584.436.179
Automóviles usados Volvo	2.493.357.175	4.418.952.937
Automóviles Renault	541.055.855	9.066.664.830
Automóviles usados Renault	22.621.848	64.978.617
Automóviles usados Tractores	2.839.119.902	0
Motoniveladora SDLG	1.734.063.457	2.515.950.070
Excavadora VCE	4.914.737.814	9.105.699.700
Pala cargadora SDLG	2.156.857.029	4.317.189.414
Repuestos	51.132.148.738	48.623.676.055
Importaciones en curso	24.374.217.848	19.933.932.700
Materiales de comunicación	2.478.729.709	2.256.071.709
Materiales eléctricos industriales	8.535.062.127	8.535.062.127
Materiales TEL	965.796.041	965.796.041
Equipos en arrendamiento	103.766.806	103.766.806
Materia prima	1.260.393.023	738.338.966
Productos terminados al 10%	728.988.389	154.205.875
Mercaderías 10%	11.561.845.484	9.102.983.755
Materiales obras	19.456.631.074	9.807.630.662
Stock combustibles y lubricantes	246.996	246.996
Productos en proceso	1.556.996.370	941.829.563
Insumos	70.750.238	65.081.393
Ordenes de trabajo material	38.393.085.338	35.124.911.616
Provisiones de mercaderías SAP	3.354.961.444	26.307.483.913
Ordenes de trabajo labor	14.768.984.795	8.131.939.407
<b>TOTALES</b>	<b>213.388.100.216</b>	<b>226.879.362.218</b>



# RIEDER & CIA. S.A.C.I.

## 8. Otros Gastos a devengar.

En este rubro se imputan los gastos realizados por la empresa que son amortizados y son las siguientes cuentas: papelería y útiles, gastos de Bolsa, gastos publicitarios a devengar, etc. El saldo se compone como sigue:

	30/6/2024	30/6/2023
Costos Devaluados	489.454.789	555.454.789
Papelería y útiles	217.382.808	265.057.808
Varios a vencer	1.974.608.558	2.365.830.542
Gastos de Casa de Bolsa a Diferir	<u>2.008.743.176</u>	<u>2.886.352.214</u>
Total	<u><b>4.690.189.331</b></u>	<u><b>6.072.695.353</b></u>

## 9. Títulos y Acciones.

La empresa CITSA trabaja como subcontratista de los proyectos de energía que emprende RIEDER & CIA. S.A.C.I. En tal sentido, los aportes realizados a dicha empresa, han sido capitalizados conforme a la Asamblea General Ordinaria de Accionistas de CITSA No. 24 de fecha 14/09/2018. En la misma han sido integradas 1772 acciones a G. 10.000.000.- cada acción, de las cuales 1332 acciones corresponden a RIEDER & CIA. S.A.C.I., totalizando una inversión en dicha empresa de G. 13.320.000.000. Al 30/06/2024 la empresa ha adquirido 7558 acciones nominativas de la empresa CODEGA S.A. por valor de G. 887.847.410

## 10. Aportes en Otras Empresas

El aporte se refiere a las siguientes empresas: 1) **CITSA:** La empresa trabaja como subcontratista de los proyectos de energía que emprende RIEDER & CIA. S.A.C.I. en las diferentes licitaciones.

2) **CPC S.A.:** esta empresa se dedica al rubro de telecomunicaciones

Están compuesto de los siguientes saldos:

	2024	2023
CITSA	5.089.543	5.089.543
CPC S.A.	<u>2.970.390.300</u>	<u>2.970.390.300</u>
Total	<u><b>2.975.479.843</b></u>	<u><b>2.975.479.843</b></u>

## 11. Cargos Diferidos.

Corresponden a gastos incurridos que se amortizan en 5 años y son: Catálogos y publicidad, Gastos de reorganización, Gastos de proy. E Inversión, Marcas, Licencia de Software y Licencia servicio internet. Además, construcciones y mejoras en predio ajeno que se amortizarán conforme plazo de contrato de arrendamiento.





# RIEDER & CIA. S.A.C.I.

	<u>30/6/2024</u>	<u>30/6/2023</u>
Marcas	4.846.050	4.846.050
Licencia de Software	7.139.528.043	7.013.539.086
Licencia Servicio de Internet	1.015.089.984	981.946.658
(-) Amortización Activo Intangible	-5.024.168.826	-4.077.069.113
<b>Subtotal</b>	<b><u>3.135.295.251</u></b>	<b><u>3.923.262.681</u></b>
Catálogos y Publicidad	803.813.682	803.813.682
Gastos de Reorganización	20.344.918.853	10.844.918.853
Construc. Mejora Predio Ajeno	3.628.036.970	3.240.386.211
Gastos de Proy. E Inversión	2.369.097.121	2.369.097.120
(-) Amortizaciones Gastos	-13.802.743.754	-12.077.974.535
<b>Subtotal</b>	<b><u>13.343.122.872</u></b>	<b><u>5.180.241.331</u></b>
<b>Total General</b>	<b><u>16.478.418.123</u></b>	<b><u>9.103.504.012</u></b>

## 12. Proveedores del Exterior.


El saldo de las obligaciones con proveedores del exterior se compone como sigue, en guaraníes:

Proveedores del Exterior	<u>30/6/2024</u>	<u>30/6/2023</u>
AGCO DO BRASIL SOLUCOES AGRICOLAS LTDA. (PM)(PIV)(UNIDADES)	20.771.769.404	22.070.383.146
MARLEW S.A. CONDUCTORES ELECTRICOS	0	9.765.774.165
QATAR INTERNATIONAL CABLES COMPANY	0	3.766.918.708
Siemens Industrial S.A.	0	2.177.571.888
AGCO DO BRASIL SOLUCOES AGRICOLAS LTDA. (RMJ) (REPUESTOS)	2.137.267.337	1.485.839.410
VOLVO CAR CORPORATION (REPUESTOS - AUTOMOVILES)	227.289.950	960.415.473
MAHINDRA AND MAHINDRA LTD	604.709.261	885.507.284
PRESEL SAC	385.013.578	792.959.088
SIEMENS S.A.S.(COLOMBIA)	242.326.418	716.763.681
PHOENIX CONTACT Gmb H & Co. KG	342.867.124	716.629.258
SIEMENS ENERGY SAS	0	695.358.894
Telefónica International Wholesale Services II S.L	0	458.247.945
VOLVO CONSTRUCTION EQUIPMENT NORTH AMERICA,LLC (REP.MAQ.V.)	20.127.515	457.688.985
SHANDONG LINGONG CONSTRUCTION MACHINERY CO.,LTD	428.656.546	161.017.587
ATRHOL - AGENCIA E TRANSPORTES HORIZONTALINA Ltda.	25.944.752	126.298.050
Unify Gmbh & Co. KG	15.325.902	84.509.113
Salvi Eletro Fittings Materiais Elétrico	0	78.975.974



# RIEDER & CIA. S.A.C.I.

MALEAR ELECTRONICA EIRELI-ME	0	78.077.250
SENAB CONCEPT	71.311.522	68.664.402
VOLVO CONSTRUCTION EQUIPMENT AB (REPUESTOS-PALAS CARGADORAS)	366.493.174	68.593.588
GIGASET COMMUNICATIO GMBH	0	57.983.144
TIANJIN CITY P.R.E. IMP & EXP TRADE CO., LTD	30.923.509	40.091.179
VENDA RECORRENTE TREINAMENTO GERENCIAL LTDA	0	30.918.591
CMA CGM SA	12.008.456	30.163.239
JUSAN S.A.	0	24.389.154
VOLVO PARTS CORPORATION (REPUESTOS - CAMIONES)	31.796.838	23.642.735
VOLVO TRUCKS CORPORATION	22.624.000	22.195.600
AGCO PARTS DIVISION	0	15.282.006
VOLVO DO BRASIL VEICULOS LTDA. (CBU) (CAMIONES/BUSES)	17.824.863	15.165.144
BRASTRAFO	1.024.535	12.329.760
SIEMENS ENERGY BRASIL LTDA.	722.166.066	0
HMV INGENIEROS	62.633.527	0
OTROS PROVEEDORES	0	27.608.237
AGCO INTERNATIONAL GMBH (REPUESTOS)	5.391.518.613	0
AJAY AUTOMOBILES	61.098	0
CHONGQING SHINDARY INDUSTRY & COMMERCE CO LTD	5.695.870	0
FOTON INTENACIONAL CO., LTD	789.149	0
GRIMALDI AGENCIAS ARGENTINA S.A.	1.559.666	0
HUBBELL DO BRASIL, IND COM IMP E EXP DE EQUIPAMIENTOS	4.930.482	0
MAERSK A/S	1.206.880	0
SIEMENS S.A. (ARGENTINA)	7.327.399.487	0
TELEFONICA GLOBAL SOLUTIONS, S.L.U	429.325.384	0
RODO RIVA TRANSPORTES LTDA.	116.112.944	0
Rittal Sistemas Eletromecânicos Ltda.	119.135.726	0
AGCO DO BRASIL SOLCOËS AGRICOLAS LTDA (CAPACITACION)	7.576.340	0
BOX 21 VIAGENS, EVENTOS E PARTICIPACOES LTDA - ME	258.454	0
SWEDISH LORRY PARTS ( SLP )	189.185.983	0
WUHAN FIBERHOME INTERNATIONAL TECHNOLOGIES CO LTD	279.091.000	0
PROYECCION ELECTROLUZ SRL	442.020.102	0



# RIEDER & CIA. S.A.C.I.

CENTRO TECNOLOGICO DE METROLOGIA	1.882.268	0
SEMIKRON	917.386	0
BALIKESIR ELEKTROMEKANIK SANAYI	108.913.377	0
PRESEL EMPRESA INDIVIDUAL DE RESPONSABILIDAD LIMITADA	802.658.173	0
Leravo SA	8.485.875	0
EPLAN S.A	219.093.978	0
SHANDONG LINGONG CONSTRUCTION MACHINERY CO.,LTD (UNIDADES)	834.859	0
SIEMENS S.A.S.	172.933.811	0
<b>Total GS.</b>	<b>42.171.691.182</b>	<b>45.915.962.676</b>

### 13. Obligaciones Bancarias.

El saldo de las obligaciones bancarias se compone como sigue, en guaraníes:

Banco	Importe	T° C°	30/6/2024	30/6/2023
<b>Préstamos en Moneda Extranjera</b>				
Banco Atlas S.A.	1.500.550,00	7.543	11.318.648.650	16.387.295.184
Banco de la Nación Argentina	0,00	7.543	0	1.086.370.488
Banco Regional	0,00	7.543	0	7.482.506.671
Banco Basa	1.968.000,00	7.543	14.844.624.000	10.204.515.000
Solar Ahorro y Finanzas S.A.E.C.A.	800.327,35	7.543	6.036.869.201	9.227.416.855
Tu Financiera S.A.E.C.A.	1.324.778,00	7.543	9.992.800.454	0
Banco Continental S.A.E.C.A.	9.500.000,00	7.543	71.658.500.000	0
Sudameris Bank	193.666,24	7.543	1.460.824.448	0
Zeta Banco S.A.E.C.A.	2.606.837,10	7.543	19.663.372.245	0
<b>Total Préstamo en Moneda Extranjera</b>	<b>17.894.158,69</b>		<b>134.975.638.999</b>	<b>44.388.104.198</b>
<b>Préstamos en Moneda Nacional</b>				
Tu Financiera S.A.E.C.A.			388.760.058	0
Zeta Banco S.A.E.C.A.			10.933.787.528	
Banco Itaú Paraguay S.A.			4.679.550.276	
Banco Basa	-	-	38.815.004.697	52.255.116.330
Banco Atlas	-	-	20.784.151.776	23.382.170.750
Bancop	-	-	11.755.588.903	14.475.508.505
<b>Total Préstamos en Moneda Nacional</b>			<b>87.356.843.238</b>	<b>90.112.795.585</b>
<b>Total Préstamos Bancarios</b>			<b>222.332.482.237</b>	<b>134.500.899.783</b>



# RIEDER & CIA. S.A.C.I.

## 14. Bonos Bursátiles.

El saldo de las obligaciones de bonos bursátiles se compone como sigue, en guaraníes:

### VENCIMIENTOS DE BONOS BURSATILES CAPITAL EN GUARANIES AL 30.06.2024

Series en Guaranies	vencimiento	Capital	Moneda
<b>PYRIE04F8170</b>	19/7/2024	500.000.000	PYG.
<b>PYRIE01F9841</b>	24/12/2024	1.000.000.000	PYG.
<b>PYRIE01F9841</b>	24/1/2025	1.000.000.000	PYG.
<b>PYRIE01F9841</b>	25/2/2025	1.000.000.000	PYG.
<b>PYRIE01F9841</b>	28/3/2025	1.000.000.000	PYG.
<b>PYRIE01F9841</b>	29/4/2025	1.000.000.000	PYG.
<b>PYRIE01F9841</b>	29/5/2025	1.000.000.000	PYG.
<b>Corto plazo</b>		<b>6.500.000.000</b>	
<b>TOTAL SERIES EN GUARANIES</b>		<b>6.500.000.000</b>	

### VENCIMIENTOS DE BONOS BURSATILES CAPITAL EN USD AL 30.06.2024

vencimiento	Series	Capital	Moneda	Guaranies
16/7/2024	<b>PYRIE11F8577</b>	150.000	USD	1.131.450.000
16/7/2024	<b>PYRIE12F8584</b>	50.000	USD	377.150.000
20/7/2024	<b>PYRIE03F8098</b>	125.000	USD	942.875.000
16/8/2024	<b>PYRIE11F8577</b>	150.000	USD	1.131.450.000
16/8/2024	<b>PYRIE12F8584</b>	50.000	USD	377.150.000
21/8/2024	<b>PYRIE01F9809</b>	200.000	USD	1.508.600.000
21/8/2024	<b>PYRIE03F8098</b>	125.000	USD	942.875.000
17/9/2024	<b>PYRIE11F8577</b>	150.000	USD	1.131.450.000
17/9/2024	<b>PYRIE12F8584</b>	50.000	USD	377.150.000
18/9/2024	<b>PYRIE01F9809</b>	200.000	USD	1.508.600.000
21/9/2024	<b>PYRIE03F8098</b>	125.000	USD	942.875.000
16/10/2024	<b>PYRIE01F9809</b>	200.000	USD	1.508.600.000
18/10/2024	<b>PYRIE11F8577</b>	150.000	USD	1.131.450.000
18/10/2024	<b>PYRIE12F8584</b>	50.000	USD	377.150.000
19/10/2024	<b>PYRIE03F8098</b>	125.000	USD	942.875.000
13/11/2024	<b>PYRIE01F9809</b>	200.000	USD	1.508.600.000
16/11/2024	<b>PYRIE03F8098</b>	125.000	USD	942.875.000
19/11/2024	<b>PYRIE11F8577</b>	150.000	USD	1.131.450.000
19/11/2024	<b>PYRIE12F8584</b>	50.000	USD	377.150.000
17/12/2024	<b>PYRIE01F9809</b>	200.000	USD	1.508.600.000
17/12/2024	<b>PYRIE03F8098</b>	125.000	USD	942.875.000



# RIEDER & CIA. S.A.C.I.

20/12/2024	<b>PYRIE02F9857</b>	100.000	USD	754.300.000
20/12/2024	<b>PYRIE11F8577</b>	150.000	USD	1.131.450.000
20/12/2024	<b>PYRIE12F8584</b>	50.000	USD	377.150.000
15/1/2025	<b>PYRIE03F8098</b>	125.000	USD	942.875.000
17/1/2025	<b>PYRIE11F8577</b>	150.000	USD	1.131.450.000
17/1/2025	<b>PYRIE12F8584</b>	50.000	USD	377.150.000
18/1/2025	<b>PYRIE01F9809</b>	200.000	USD	1.508.600.000
21/1/2025	<b>PYRIE02F9857</b>	100.000	USD	754.300.000
15/2/2025	<b>PYRIE03F8098</b>	125.000	USD	942.875.000
19/2/2025	<b>PYRIE02F9857</b>	100.000	USD	754.300.000
20/2/2025	<b>PYRIE01F9809</b>	200.000	USD	1.508.600.000
18/3/2025	<b>PYRIE03F8098</b>	125.000	USD	942.875.000
21/3/2025	<b>PYRIE02F9857</b>	100.000	USD	754.300.000
22/3/2025	<b>PYRIE01F9809</b>	200.000	USD	1.508.600.000
18/4/2025	<b>PYRIE03F8098</b>	125.000	USD	942.875.000
22/4/2025	<b>PYRIE01F9809</b>	200.000	USD	1.508.600.000
22/4/2025	<b>PYRIE02F9857</b>	100.000	USD	754.300.000
20/5/2025	<b>PYRIE03F8098</b>	125.000	USD	942.875.000
23/5/2025	<b>PYRIE01F9809</b>	200.000	USD	1.508.600.000
20/6/2025	<b>PYRIE03F8098</b>	125.000	USD	942.875.000

Corto plazo

**5.400.000**

**40.732.200.000**

19/7/2025	<b>PYRIE03F8098</b>	125.000	USD	942.875.000
16/8/2025	<b>PYRIE03F8098</b>	125.000	USD	942.875.000
16/9/2025	<b>PYRIE03F8098</b>	125.000	USD	942.875.000
19/9/2025	<b>PYRIE04F8287</b>	300.000	USD	2.262.900.000
17/10/2025	<b>PYRIE03F8098</b>	125.000	USD	942.875.000
20/10/2025	<b>PYRIE04F8287</b>	300.000	USD	2.262.900.000
18/11/2025	<b>PYRIE03F8098</b>	125.000	USD	942.875.000
18/11/2025	<b>PYRIE04F8287</b>	300.000	USD	2.262.900.000
9/12/2025	<b>PYRIE09F8530</b>	350.000	USD	2.640.050.000
18/12/2025	<b>PYRIE04F8287</b>	300.000	USD	2.262.900.000
20/12/2025	<b>PYRIE03F8098</b>	125.000	USD	942.875.000
9/1/2026	<b>PYRIE09F8530</b>	350.000	USD	2.640.050.000
16/1/2026	<b>PYRIE04F8287</b>	300.000	USD	2.262.900.000
17/1/2026	<b>PYRIE03F8098</b>	125.000	USD	942.875.000
9/2/2026	<b>PYRIE09F8530</b>	350.000	USD	2.640.050.000
13/2/2026	<b>PYRIE04F8287</b>	300.000	USD	2.262.900.000
18/2/2026	<b>PYRIE03F8098</b>	125.000	USD	942.875.000
10/3/2026	<b>PYRIE09F8530</b>	350.000	USD	2.640.050.000



# RIEDER & CIA. S.A.C.I.

16/3/2026	<b>PYRIE04F8287</b>	300.000	USD	2.262.900.000
20/3/2026	<b>PYRIE03F8098</b>	125.000	USD	942.875.000
10/4/2026	<b>PYRIE09F8530</b>	350.000	USD	2.640.050.000
17/4/2026	<b>PYRIE04F8287</b>	300.000	USD	2.262.900.000
17/4/2026	<b>PYRIE05F8351</b>	500.000	USD	3.771.500.000
18/4/2026	<b>PYRIE03F8098</b>	125.000	USD	942.875.000
12/5/2026	<b>PYRIE09F8530</b>	350.000	USD	2.640.050.000
18/5/2026	<b>PYRIE04F8287</b>	300.000	USD	2.262.900.000
19/5/2026	<b>PYRIE06F8368</b>	500.000	USD	3.771.500.000
10/6/2026	<b>PYRIE09F8530</b>	350.000	USD	2.640.050.000
19/6/2026	<b>PYRIE07F8375</b>	500.000	USD	3.771.500.000
20/6/2026	<b>PYRIE04F8287</b>	300.000	USD	2.262.900.000
14/7/2026	<b>PYRIE09F8530</b>	350.000	USD	2.640.050.000
21/7/2026	<b>PYRIE08F8382</b>	500.000	USD	3.771.500.000
14/8/2026	<b>PYRIE09F8530</b>	350.000	USD	2.640.050.000
14/8/2026	<b>PYRIE10F8552</b>	250.000	USD	1.885.750.000
11/9/2026	<b>PYRIE09F8530</b>	350.000	USD	2.640.050.000
15/9/2026	<b>PYRIE10F8552</b>	250.000	USD	1.885.750.000
12/10/2026	<b>PYRIE13F8617</b>	375.000	USD	2.828.625.000
16/10/2026	<b>PYRIE10F8552</b>	250.000	USD	1.885.750.000
17/11/2026	<b>PYRIE10F8552</b>	250.000	USD	1.885.750.000
17/11/2026	<b>PYRIE13F8617</b>	375.000	USD	2.828.625.000
18/12/2026	<b>PYRIE13F8617</b>	375.000	USD	2.828.625.000
15/1/2027	<b>PYRIE13F8617</b>	375.000	USD	2.828.625.000
Largo plazo		<b>12.250.000</b>		<b>92.401.750.000</b>
<b>Total Series en USD</b>		<b>17.650.000</b>		<b>133.133.950.000</b>

## 15. Letras a pagar

Corresponde a documentos firmados por financiamiento de proveedores del exterior por compra de maquinarias pesadas como excavadoras, palas cargadoras y camiones. Su composición al 30/06/2024 es el siguiente:

	<u>30/6/2024</u>	<u>30/6/2023</u>
VOLVO CONSTRUCTION EQUIPMENT AB	8.093.706.887	26.198.439.930
VTF LATIN AMERICA S.A.	0	6.407.781.750
<b>TOTALES</b>	<b>8.093.706.887</b>	<b>32.606.221.680</b>

VALTRA



RIEDERTECH SOLUTIONS 14 Rieder internet

RIEDER USADOS

UNIFY

# RIEDER & CIA. S.A.C.I.

## 16. Obras en curso.

La Sociedad desarrolla una parte relevante de su negocio mediante contratos de construcción a largo plazo. Los ingresos de estos contratos se reconocen en base al grado de avance en función de los costos incurridos respecto a los costos totales estimados del contrato. Los ingresos diferidos comprenden a la facturación por anticipos de obras de Energía, facturación por Certificación de los proyectos de infraestructura de Energía en las zonas sur, este y central del país por las obras de construcción y ampliación de las subestaciones, facturación por anticipos de trabajos de instalaciones de fibra óptica y redes telefónicas. Adicionalmente, comprende la facturación por servicios de mantenimiento de maquinarias a realizar y facturación adelantada para reposición de equipos de clientes y que serán reconocidos como resultado en el momento de la entrega del bien o de la prestación del servicio. Al 30 de junio de 2024, se compone de la siguiente manera:

	2024	2023
Ingresos diferidos	74.071.659.925	106.606.915.666
Costos aplicables a Ingresos no Realizados	-140.803.326.252	-112.749.828.190
<b>Total</b>	<b>-66.731.666.327</b>	<b>-6.142.912.524</b>

## 17. Patrimonio neto.

### Revalúo técnico.

Al mes de Diciembre/2023, fue registrado bajo la cuenta Reserva de Revalúo técnico la revalorización de los Bienes en Propiedad, Planta y Equipo (terreno, edificio y Construcciones) y los Derechos en Fideicomiso (terreno, edificios y Construcciones en Fideicomiso de Garantía de Bonos) por un importe total de G. 114.110.273.632.- conforme a las tasaciones realizadas por profesionales y en concordancia a que establece las NIF N°11 del Consejo de Contadores Públicos del Paraguay.

### Ajuste al Patrimonio Neto.

Los inmuebles entregados en dación en pago de deudas bancarias en el ejercicio 2020, se hallaban con revalúo técnico conforme a tasaciones realizadas por profesionales independientes y conforme a asambleas de accionistas fueron capitalizadas con afectación al patrimonio neto de la compañía del mayor valor resultante. Al ser entregados los mismos en dación en pago a los bancos, los importes correspondientes a dichos revaluos técnicos fueron afectados nuevamente al Patrimonio Neto lo que produjo su disminución.



# RIEDER & CIA. S.A.C.I.

PATRIMONIO NETO	30/6/2024	30/6/2023
<b>CAPITAL SOCIAL</b>		
Capital Integrado	482.236.000.000	482.236.000.000
Aportes para aumento de capital	30.172.000.000	13.072.000.000
	<b>512.408.000.000</b>	<b>495.308.000.000</b>
<b>RESERVAS</b>		
Reserva General	28.377.304.569	28.377.304.569
Reserva Legal	13.474.662.056	13.227.600.976
Reserva de Revalúo	55.791.871.433	55.791.871.433
Reserva de Revalúo técnico	112.727.367.289	-
Ajuste al patrimonio neto	(204.997.066.190)	(204.997.066.190)
	<b>5.374.139.157</b>	<b>(107.600.289.212)</b>
<b>RESULTADOS</b>		
Acumulado	44.680.046.932	36.723.279.350
Del Ejercicio	1.848.243.810	4.970.446.203
	<b>46.528.290.742</b>	<b>41.693.725.553</b>
<b>TOTAL PATRIMONIO NETO</b>	<b>564.310.429.899</b>	<b>429.401.436.341</b>


## 18. Contratos en ejecución.

Corresponden a contratos de infraestructuras y energía en las zonas sur, este y central del país bajo el concepto de llave en mano con clientes del sector privado y público en Consorcio con otras empresas, las cuales se están ejecutando y son los siguientes:

Proyecto	31/12/2023	31/12/2022
SAN LORENZO	89.095.168.424	89.622.709.667
STATCOM	112.305.955.178	112.972.360.178
PARQUE CABALLERO	208.707.472.892	210.069.867.734
CECOM	47.853.097.600	48.091.510.700
REACTORES 500KV	77.593.649.968	78.064.814.646
AÑA CUA	117.324.825.430	117.324.825.430
SUBESTACION MARGEN DERECHA 500KV	92.291.747.664	92.630.797.123
YGUAZU 500KV	512.990.899.147	514.769.065.868
Licitación -Proyecto de Construcción de la LT 500 KV Iguazú - Valenzuela	695.056.457.586	0
<b>Total Contratos en ejecución</b>	<b>1.953.219.273.889</b>	<b>1.263.545.951.346</b>

## 19. Activos Gravados

Los siguientes bienes de propiedad de la Sociedad han sido puestos en garantía de obligaciones financieras.



# RIEDER & CIA. S.A.C.I.

Tipo de Activo	Datos del activo gravado	Tipo de garantía	Importe (indicar moneda)	A favor de
Propiedad, planta y equipo	Terrenos y construcciones (Artigas 1945)	Garantía fiduciaria en seguridad de bonos emitidos.	G. 132.642.370.300.-	FIDEICOMISO DE GARANTIA Y PAGO RIEDER & CIA. S.A.C.I.
Propiedad, planta y equipo	Terrenos (Propiedad rural 9.528 has. Padrón Nº 1 Distrito de Itacua - Dpto. de Concepción).	Garantía fiduciaria en seguridad de bonos emitidos.	G. 121.163.000.000.-	FIDEICOMISO DE GARANTIA Y PAGO RIEDER & CIA. S.A.C.I.
Propiedad, planta y equipo	Terrenos (Avda. Artigas c/Peru)	Garantía hipotecaria	USD 2.370.206.96.-	BANCO DO BRASIL S.A.
Propiedad, planta y equipo	Terrenos y construcciones ( 20.000 m2 Avda. Monseñor Rodríguez Km. 5 Ciudad del Este )	Garantía fiduciaria	G. 32.000.000.000.-	BANCO ATLAS S.A.
Propiedad, planta y equipo	Terrenos y construcciones ( Avda. Artigas e/Juan de Salazar y Fortín Toledo)	Garantía hipotecaria	G. 15.969.856.588.-	BANCOP S.A.
Propiedad, planta y equipo	Terrenos y construcciones ( Finca Nº 2652 del Distrito de Santa Rita)	Garantía fiduciaria	USD 3.000.000,00	ZETA BANCO S.A.E.C.A.
Propiedad, planta y equipo	Terrenos y construcciones (Matrícula 508/2060 Padrón 2230 del Distrito de Katuete )	Garantía fiduciaria	G. 4.745.459.434.-	BANCO ITAU PARAGUAY S.A.

## 20. Garantías otorgadas por licitaciones

La empresa ha otorgado pólizas de seguro en concepto de garantía de adjudicación, por anticipo financiero de obras, por garantías de anticipo, garantía de fiel cumplimiento y otras, en las diferentes licitaciones en la que participa conforme al siguiente cuadro resumen:

Aseguradora/Entidad Bancaria	Entidad	División/Régimen	ID de llamado	Contrato	Licitación	Tipo de Garantía	Documento Firmado	Monto Asegurado Gs.	Monto Asegurado Urd.	Vigencia
ASEGURADORA YACYRETA	ANDE - San Lorenzo	Riedertech	357453	Nº Contrato: 7821/2019	LPI: 1503/2019	Garantía Todo Riesgo	Oferta	92.383.478.880		Hasta 30/07/2025
ASEGURADORA YACYRETA	STATCOM	Riedertech	357432	Nº Contrato: 7878/2019	LPI: 1487/2019	Garantía Todo Riesgo	Oferta	103.253.351.528		Hasta 30/07/2025
ASEPASA SEGUROS	EBY-KITS 2	Riedertech		OC:79889		Garantía de adjudicación	Propuesta de Seguro		388.368	Hasta 22/08/2024
ASEPASA SEGUROS	EBY-KITS 2	Riedertech		OC:79889		Garantía de anticipo	Propuesta de Seguro		776.736	Hasta 22/08/2024
ASEPASA SEGUROS	Luque - Capiata	Riedertech	388095	Nº Contrato: 9010/2022	LPI: 1600/2021	Garantía de anticipo	Propuesta de Seguro	275.358.645		Hasta 03/10/2024
ASEPASA SEGUROS	Luque - Capiata	Riedertech	388095	Nº Contrato: 9010/2022	LPI: 1600/2021	Garantía de anticipo	Propuesta de Seguro	6.694.449.287		Hasta 03/10/2024
ASEPASA SEGUROS	Luque - Capiata	Riedertech	388095	Nº Contrato: 9010/2022	LPI: 1600/2021	Garantía de anticipo	Propuesta de Seguro	220.041.574		Hasta 03/10/2024
ASEPASA SEGUROS	Luque - Capiata	Riedertech	388095	Nº Contrato: 9010/2022	LPI: 1600/2021	Garantía de anticipo	Propuesta de Seguro	220.041.574		Hasta 03/10/2024
ASEPASA SEGUROS	Luque - Capiata	Riedertech	388095	Nº Contrato: 9010/2022	LPI: 1600/2021	Ejecución de contrato	Propuesta de Seguro	220.041.574		Hasta 31/10/2025
ASEPASA SEGUROS	Luque - Capiata	Riedertech	388095	Nº Contrato: 9010/2022	LPI: 1600/2021	Ejecución de contrato	Propuesta de Seguro	692.794.062		Hasta 28/10/2025
ASEPASA SEGUROS	Luque - Capiata	Riedertech	388095	Nº Contrato: 9010/2022	LPI: 1600/2021	Ejecución de contrato	Propuesta de Seguro		828.187	Hasta 28/10/2025
BANCO BASA S.A.	ANDE	Telecomunicaciones	301495	CONTRATO 6579/2016	LPI Nº1191/2016	GARANTIA BANCARIA DE CUMPLIMIENTO	CONTRA GARANTIA		867.302,51	Hasta 31/05/2024
BANCOP	ANDE	Riedertech		Contrato No.: 8101/2020	LPI ANDE BEI N	GARANTIA BANCARIA DE CUMPLIMIENTO	CONTRA GARANTIA	17.629.479		Hasta 17/10/2024
INTERCONTINENTAL S.A. DE SEGUROS	MEC	Rieder Internet	419352	CONTRATO N° 06/2022	LPN N°04/2022	GARANTIA DE ANTICIPO FINANCIERO	CONTRA GARANTIA	613.226.40		Hasta 30/06/2024
INTERCONTINENTAL S.A. DE SEGUROS	MEC	Rieder Internet	419352	CONTRATO N° 06/2022	LPN N°04/2022	GARANTIA DE ANTICIPO FINANCIERO	CONTRA GARANTIA	1.330.600.000		Hasta 30/06/2024
INTERCONTINENTAL S.A. DE SEGUROS	COPACO	Telecomunicaciones	325967	CONTRATO N° 83/2019	LPN N°15/2017	GARANTIA DE FIEL CUMPLIMIENTO DE CO	CONTRA GARANTIA	420.000.000		Hasta 31/01/2025
INTERCONTINENTAL S.A. DE SEGUROS	COPACO	Telecomunicaciones	326052	CONTRATO 41/2018	SUMINISTRO D	GARANTIA DE FIEL CUMPLIMIENTO DE CO	CONTRA GARANTIA	166.127.198		Hasta 31/01/2025
INTERCONTINENTAL S.A. DE SEGUROS	ANDE	Telecomunicaciones	408287	CONTRATO N° 9079/2022	LPN ANDE N°1	GARANTIA DE FIEL CUMPLIMIENTO DE CO	CONTRA GARANTIA	106.900.000		Hasta 13/09/2024
LA CONSOLIDADA S.A. DE SEGUROS	Municipalidad de Ituañ	Automoviles	430417	Contrato N° 06/2023	CD "Adquisicio	Fiel Cumplimiento de Contrato	Propuesta de Seguro + Pagará	3.915.000		Hasta 31/01/2024
LA CONSOLIDADA S.A. DE SEGUROS	Municipalidad de Nueva Esperanza	Automoviles	435683	Contrato N° 197/2022	Concurso de of	Fiel Cumplimiento de Contrato	Propuesta de Seguro + Pagará	49.600.000		Hasta 06/11/2024
LA CONSOLIDADA S.A. DE SEGUROS	Municipalidad de Caacupe	Maquinarias	406249	Contrato N° 05/2022	Concurso de of	Fiel Cumplimiento de Contrato	Propuesta de Seguro + Pagará	38.468.000		Hasta 06/11/2024
LA CONSOLIDADA S.A. DE SEGUROS	GOBIERNO DEPARTAMENTAL DE BOQUERON	Postventa	409034	LPN N°03/2022	LPN N°03/2022	Fiel Cumplimiento de Contrato	Propuesta de Seguro + Pagará	128.313.719		Hasta 31/01/2024
LA CONSOLIDADA S.A. DE SEGUROS	ANDE - Yguazú	Riedertech	371212	Nº Contrato: 7989/2020	LPI: 1542/2019	Garantía de Anticipo	Oferta y Pagará	41.027.431.748		Hasta 31-12-2024
LA CONSOLIDADA S.A. DE SEGUROS	ANDE - Yguazú	Riedertech	371212	Nº Contrato: 7989/2020	LPI: 1542/2019	Contragrantía	Oferta y Pagará	24.351.688.554		Hasta 22/02/2024
LA CONSOLIDADA S.A. DE SEGUROS	Parque Caballero	Riedertech	357430	Nº Contrato: 7895/2019	LPI: 1484/2019	Garantía Fiel cumplimiento de contrato	Propuesta de Seguro	4.097.126.725		Hasta 31/12/2024
LA CONSOLIDADA S.A. DE SEGUROS	Parque Caballero	Riedertech	357430	Nº Contrato: 7895/2019	LPI: 1484/2019	Garantía Fiel cumplimiento de contrato	Propuesta de Seguro		2.309.114	Hasta 31/12/2024
LA CONSOLIDADA S.A. DE SEGUROS	Parque Caballero	Telecomunicaciones	417301	CONTRATO N° 233.2023	LPN SBE 117/22	GARANTIA DE FIEL CUMPLIMIENTO DE CO	PAGARÉ - CONTRA GARANTIA	114.850.000		Hasta 12/7/2025
LA CONSOLIDADA S.A. DE SEGUROS	I.P.S	Telecomunicaciones	392754	CONTRATO N° 8763/2022	LCO N°1162/2022	GARANTIA DE FIEL CUMPLIMIENTO DE CO	CONTRA GARANTIA	8.891.000		Hasta 29/06/2024
LA CONSOLIDADA S.A. DE SEGUROS	ANDE	Telecomunicaciones	433114	Contrato N° 11/2023	LCO "Adquisicio	Fiel Cumplimiento de Contrato	Propuesta de Seguro + Pagará	36.000.000		Hasta 30/01/2026
LA CONSOLIDADA S.A. DE SEGUROS	Municipalidad de Ypéhu	Tractor	435641	Contrato N° 021/2023	LCO Adquisicio	Fiel Cumplimiento de Contrato	Propuesta de Seguro + Pagará	34.960.000		Hasta 31/01/2026
LA CONSOLIDADA S.A. DE SEGUROS	Municipalidad de Puerto Adela	Tractor	435283	Contrato MAG N° 62/2022	LPN Adquisicio	Fiel Cumplimiento de Contrato	Propuesta de Seguro + Pagará	617.323.485		Hasta 29/04/2024
LA CONSOLIDADA S.A. DE SEGUROS	Ministerio de Agricultura y Ganadería	Tractor	427303	Contrato N° 05/2023	LPN Adquisicio	Fiel Cumplimiento de Contrato	Propuesta de Seguro + Pagará	134.000.000		Hasta 22/12/2024
LA CONSOLIDADA S.A. DE SEGUROS	Municipalidad De Boquerón	Tractor	422399	Contrato N° 01/2023	LCO Adquisicio	Fiel Cumplimiento de Contrato	Propuesta de Seguro + Pagará	60.500.000		Hasta 21/04/2025
LA CONSOLIDADA S.A. DE SEGUROS	Municipalidad de Asunción	Tractor	422399	Contrato N° 01/2023	LCO Adquisicio	Fiel Cumplimiento de Contrato	Propuesta de Seguro + Pagará	5.000.000		Hasta 21/04/2024
LA PARAGUAYA S.A.	Honorable Cámara de Senadores	Postventa	394608	Contrato N° 09/2022	Servicio de Ma	Fiel Cumplimiento de Contrato	Propuesta de Seguro		1.072.439	Hasta 31/08/2024
LA PARAGUAYA S.A.	ANDE - San Lorenzo	Riedertech	357453	Nº Contrato: 7821/2019	LPI: 1503/2019	Garantía Fiel Cumplimiento del contrato	Propuesta de Seguro	2.260.329.054		Hasta 27/08/2024
LA PARAGUAYA S.A.	ANDE - San Lorenzo	Riedertech	357453	Nº Contrato: 7821/2019	LPI: 1503/2019	Garantía Fiel Cumplimiento del contrato	Propuesta de Seguro	19.636.363		Hasta 30-06-2024
LA PARAGUAYA S.A.	ANDE - San Lorenzo	Riedertech	357453	Nº Contrato: 7821/2019	LPI: 1503/2019	Garantía Anticipo	Propuesta de Seguro	21.599.999		Hasta 30-06-2024
LA PARAGUAYA S.A.	ANDE - San Lorenzo	Riedertech	357453	Nº Contrato: 7821/2019	LPI: 1503/2019	Garantía Anticipo	Propuesta de Seguro	276.472.048		Hasta 30-06-2024
LA PARAGUAYA S.A.	ANDE - San Lorenzo	Riedertech	357453	Nº Contrato: 7821/2019	LPI: 1503/2019	Garantía Anticipo	Propuesta de Seguro		2.484.484	Hasta 06/10/2025
TATY S.A.	EMF (EBY)	Riedertech		Y-EMF-AMPLVA		Garantía de ejecución de contrato	Propuesta de Seguro			

CONTADOR

REPRESENTANTE LEGAL



17

